



Universidad Mayor de San Simón
Escuela Universitaria de Postgrado
Facultad de Medicina
Escuela de Graduados y Educación Continua
CENTRO PARA EL DESARROLLO DE LA GERENCIA
SOCIAL - CEDEGES



PLAN ESTRATEGICO DE SALUD INSTITUCIONAL PES
CENTRO DE SALUD "VILLA BUSCH"
2007 - 2010

Trabajo presentado para Optar al Certificado
de Diplomado "Gerencia en Salud Pública
Básica"

ELABORADO POR: Juan Carlos Cáceres Méndez

TUTOR: Lic. Cristina Atto Gutiérrez

Pando - Bolivia

2008

TABLA DE CONTENIDO

1. ANTECEDENTES.-	5
2. SITUACION DE SALUD.....	7
ANALISIS INSTITUCIONAL - FODA.....	10
3. ESTRUCTURA DE LA RED DE SALUD POR NIVELES DE ATENCION.- ...	10
4. RECURSOS EXISTENTES.-	12
5. INSUMOS Y MEDICAMENTOS.-	13
6. VISION.-	14
7. MISION.-	14
8. POLITICAS DE SALUD LOCALES.-	15
9. ESTRATEGIAS GLOBALES.-	16
10. PROPOSITO	16
11. INDICADORES DE IMPACTO.-.....	16
12. RESULTADOS ESPERADOS	17
13. ACTIVIDADES POR RESULTADO	18
14. ACTIVIDADES.-	19
15. METAS FISICAS POR ACTIVIDAD.-.....	20
16. CRONOGRAMA DE ACTIVIDADES.-	23
17. ANEXO	28

PRESENTACION.-

La ejecución del Plan estratégico Institucional del Centro de Salud de Villa Busch es de mediano plazo, a cumplirse en el transcurso de 5 años, tomando en cuenta las políticas nacionales y departamentales incluyéndoles dentro nuestras principales necesidades.

El plan Estratégico Institucional de Salud, está dirigido a subsanar los problemas existentes dentro nuestra área de influencia, tomando en cuenta las necesidades mas primordiales; para que toda la población goce de atención medica oportuna y continua, concientizando a las autoridades Municipales y Locales , en relación a realizar un mantenimiento adecuado de las vías camineras, contar con medios de transporte adecuados, insumos necesarios, medicamentos, personal profesional eficiente y comprometido con su trabajo., logrando tener un trabajo eficiente y coordinado en bien de la población a la que nos debemos.

En este documento se definen claramente las políticas globales, estrategias y resultados y actividades que deben realizarse durante el periodo previsto, así como un presupuesto que permita a las autoridades departamentales y municipales asignar los fondos necesarios para su cumplimiento; es un aporte importante para la futura planificación en salud en el ámbito municipal.

Dr. Juan Carlos Cáceres Méndez
DIRECTOR C.S. VILLA BUSCH

1. ANTECEDENTES.-

El área de salud de Villa Busch está ubicada en la Provincia Nicolás Suárez en el Municipio de Cobija. Del Departamento de Pando, Presenta las siguientes comunidades: Villa Busch, Bella Vista, Abaroa, Sujal, Villa Fátima, Nuevo Triunfo, Esperanza, Bajo Bahía, Alto Bahía, Pontón. Villa Busch Cabecera de área con una población de 2712 habitantes según Proyección INE-Censo 2001.

Los límites geográficos son:

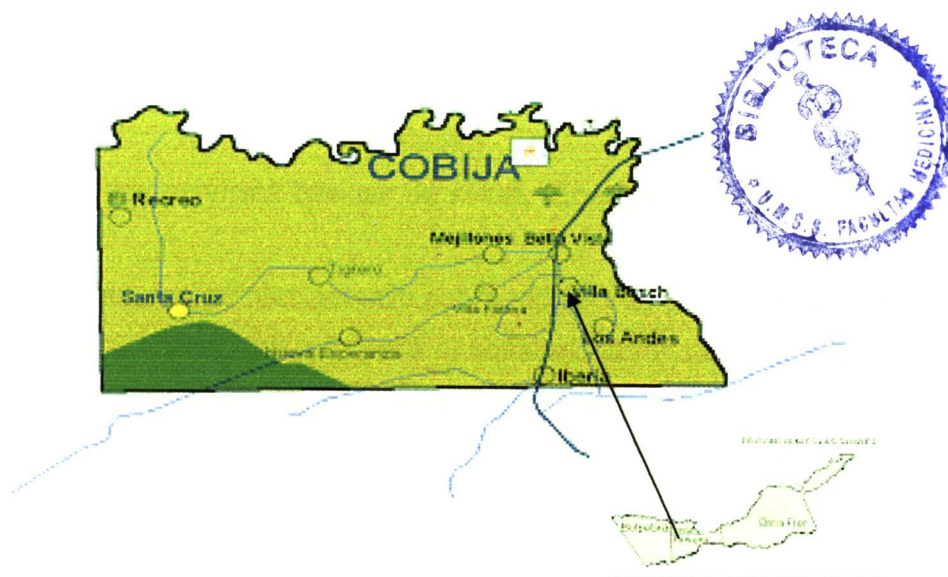
Norte	=	Con su Capital Cobija
Este	=	Estado del Acre (Brasil)
Oeste	=	Municipio de Bolpebra
Sur	=	Municipio de Porvenir

Sus límites Hidrográficos son:

Este	=	Arroyo bahía (Límite Brasil – Bolivia)
------	---	--

Geográficamente esta área pertenece a la región tropical, cuyas características son el clima cálido en la mayor parte del tiempo.

Mapa N° 1 MUNICIPIO: COBIJA LOCALIDAD: VILLA BUSCH



Fuente: P.D.M. Municipio Cobija

El Municipio de Cobija en el área urbana se puede hacer mención que genera la mayor parte de fuente de trabajo del lugar, también se dedican a la agricultura y a la ganadería, Piscícola, avícola.

Su Fundación oficial con el nombre de Villa Busch fue el domingo 17 de marzo de 1946 por el prefecto de esa época Coronel Santiago Pool Barrenechea. En homenaje al ex-presidente de la República, el Gral. Germán Busch Becerra, héroe de la Guerra del Chaco y Líder de la Nacionalidad.

El idioma que predomina es: el portugués y el español.

El área de influencia de Villa Busch se caracteriza por ser religioso por la existencia de una iglesia católica y evangélica.

Existen 7 Unidades Educativas 4 escuelas del Nivel Primario 3 del nivel primario y secundario organizado de la siguiente manera.

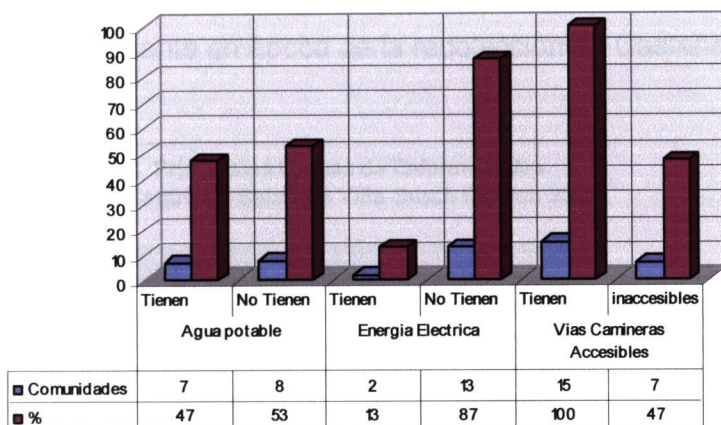
Unidad Educativa	Nivel
• Fe y Alegría	Pre básico Primario y Secundario
• German Busch	Primario y Secundario
• I.T.A.	Primario y Secundario
• Alta bahía	Primario
• Villa Fátima	Primario
• Nuevo. Triunfo	Primario
• Pontón	Primario

Cuentan con los servicios básicos de salud, (Energía eléctrica, agua potable, letrinas, etc.)

Se requiere mejoras en este servicio sobre todo en la potabilización del agua, ya que se Obs. Poco adecuado para el consumo domestico, ya que para ello se continúa abasteciendo de la vertiente "Chiquitaya".

El grafico N° 1 nos muestra que de las 15 comunidades que comprende el área de influencia del Centro de Salud de Villa Busch cuentan con un deficiente sistema de agua potable el 47%, del total de las comunidades. No cuentan con ningún sistema de agua potable el 53 %, abasteciéndose de Norias, Pozos, ríos, Arroyos y vertientes, Cuentan con energía eléctrica solo 13% y tiene vías camineras accesibles el 100% pero que se dificultan especialmente en temporada de lluvias afectando al 47%, (Grafico N° 1)

**Grafico N° 1 Principales Problemas Relacionados con Salud
Centro de Salud Villa Busch Gestion 2006**

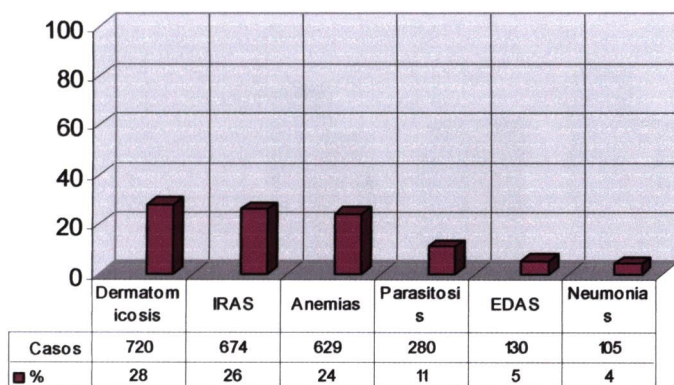


Fuente: Censo Sub alcaldía Villa Busch

2. SITUACION DE SALUD

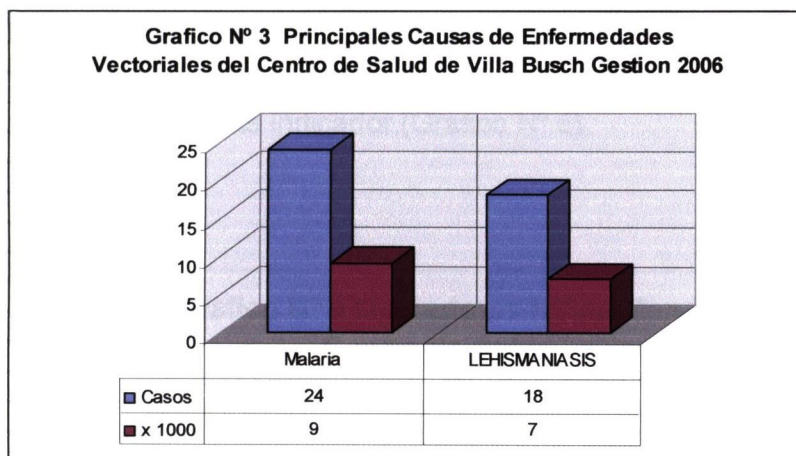
Las principales enfermedades de la gestión 2006 son las dermatomicosis que afectan al 28% de la población seguido de las IRAS 26%, anemias 24%, Parasitosis 11%, Edas 5% y neumonías 4%, estas enfermedades son mas propensas en menores de 5 años y mujeres embarazadas, puesto que al no contar con un sistema adecuado de agua potable y la eliminación de eses fecales son mas propensos que la población en general. (Grafico N° 2)

**Grafico N° 2 Principales Enfermedades del
Centro de Salud Villa Busch Gestion 2006**



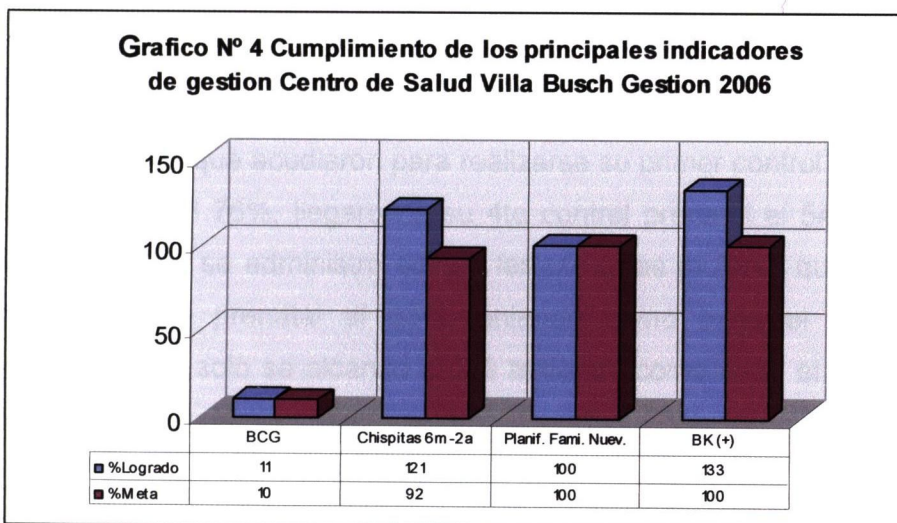
Fuente: SNIS 2006

En relación a las Enfermedades vectoriales tenemos a la Malaria tiene una incidencia parasitaria anual (IPA) de 9 x 1000 habitantes, la leishmaniasis en 7 x 1000 habitantes esto se debe principalmente la migración que se produce de personas especialmente en época de la recolección de Castaña. (Grafico N° 3)



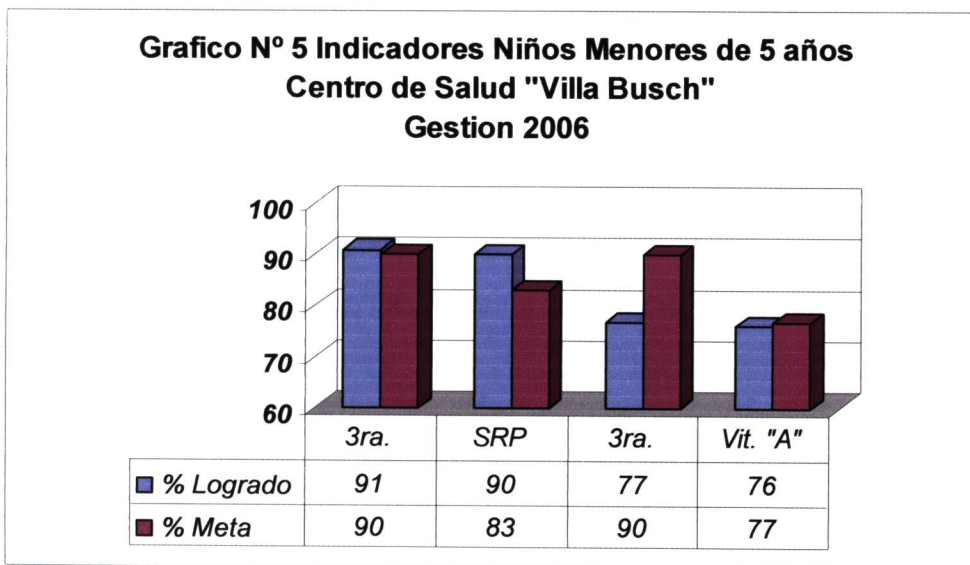
Fuente: SNIS 2006

De los indicadores de gestión del 2006 solo 4 llegaron a la meta incluso por encima de la meta como la BCG (11%), Chispitas Nutricionales a niños de 6 meses a menores de 2 años (121%), y la captación de BK (+) 133%, el restante de indicadores no se llego a cumplir las metas. Una causa fundamental es la poca cantidad de medios de transporte adecuados para poder realizar el trabajo del personal de salud. (Grafico N° 4)



Fuente: SNIS 2006

Los indicadores del niño menor de 1 año del Área de Villa Busch se vacuno con 3ra. Dosis de PENTAVALENTE al 91% de los niños, teniendo como meta el 90%, Se vacuno al 90% con SRP a niños de 12 a 23 meses sobrepasando la meta de 83%, en relación a la tercera dosis de jarabe de hierro se entrego al 77 % de niños menores de 5 años no alcanzando la meta de 90%, se administro Vitamina "A" al 76% de niños menores de 5 años, teniendo como meta el 77% no cumpliendo este indicador.(Grafico N° 5)



Fuente: SNIS 2006

En Relación a los indicadores de la Mujer se logro captar al 60% de Mujeres Embarazadas que acudieron para realizarse su primer control prenatal teniendo como meta el 76%, llegaron a su 4to control prenatal el 54% cumpliendo la meta de 54%, se administro sulfato ferroso a las mujeres que acudieron a su primer control prenatal al 63% teniendo como meta el 92%, los partos institucionales solo se alcanzo al 2% teniendo como meta el 76%. (Grafico N° 6)