


# La Úlcera Péptica: Contenido



## **Página 8:**

### **Sobre la Enfermedad Llamada Úlcera**

Un ensayo introductorio de nuestro Editor en Jefe Especial, el Dr. Howard M. Spiro de la Universidad de Yale sobre la "divisa distintiva de nuestra sociedad – un símbolo de nuestra era, la cual si no nos mata nos subyuga."

UNA SINTESIS SOBRE  
EL COMPLEJO GASTROINTESTINAL

## **Página 14:**

### **I. Anatomía del Estómago y Duodeno**

Detalles microscópicos de la compleja mucosa gástrica, vistos por el Dr. Robert R. Rickert, del "College of Medicine and Dentistry" de New Jersey.

## **Página 24:**

### **II. Patología de las Gastritis y Úlceras Pépticas**

El Dr. Rickert nos pone al día sobre lo que sabemos de los mecanismos secretorios fuera de control.

## **Página 30:**

### **III. Una Actualización Fisiológica**

Una charla de MEDCOM con el Dr. Morton Grossman (UCLA) sobre la fisiología de la secreción gástrica.



**Página 38:**

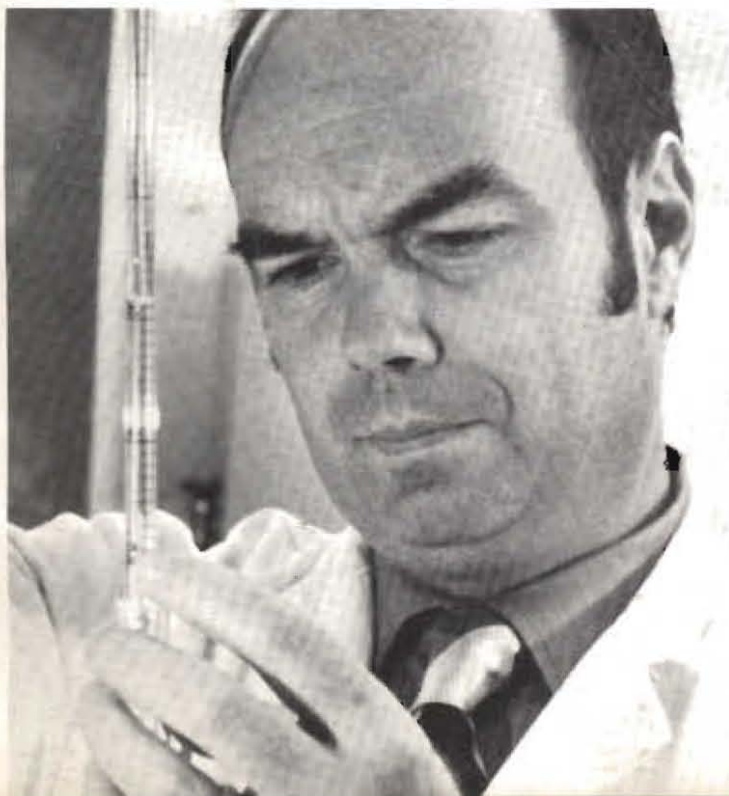
## **¿Qué es Gastritis y Qué No es Gastritis?**

“Hace falta algo más que una mucosa enrojecida para hacer un diagnóstico,” nos dice el **Dr. David Katz** del “New York Medical College”. Un estimulante ensayo escrito por un distinguido endoscopista que merece la atención de todos los médicos.

Más una conversación registrada durante una visita de MEDCOM al **Dr. Graham Jeffries** (M.B., Ch.B.) en el “Pennsylvania State University’s Medical Center”:

**Página 45:**

## **Sobre Gastritis Atrófica e Inmunología**



**Página 51:**

## **Un Ensayo sobre Secreción Gástrica**

La endocrinología de la secreción gástrica puede tener la mayor importancia en la patología fundamental de la enfermedad ulcerosa. Así se expresa el **Dr. James E. McGuigan** de la Universidad de Florida en esta puesta al día de MEDCOM.

**y Más...**

LA OJEADA DE UN CLINICO  
A TRAVES DEL ESPECTRO  
DE LA ULCEROPATIA

**Página 56:**

## **La Ulcera Esofágica**

El Dr. Thomas R. Hendrix, de la "Johns Hopkins University" nos dice qué es lo que sucede cuando los jugos gástricos viajan para arriba en lugar de para abajo.

**Página 62:**



## **La Ulcera Gástrica**

Los Dres. Phillip M. Berman y Joseph B. Kirsner de la Universidad de Chicago nos dicen cómo diagnosticarla y cómo tratarla.

**Página 69:**

## **La Ulcera Duodenal**

Una guía concisa a los síntomas, diagnóstico y tratamiento, por el Dr. René Menguy de la Universidad de Rochester.



**Página 85:**

## **El Tratamiento de la Enfermedad de Ulceración Péptica**

La farmacología moderna se vé desafiada por una enfermedad tan vieja como la antigüedad – algo que deberían leer todos los clínicos, por el Editor en Jefe Especial, Dr. H. M. Spiro.



**Página 97:**

## **Consejos sobre Antiácidos**

Una entrevista de MEDCOM. El Dr. William H. Bachrach presenta sus puntos de vista.

**Página 103:**

## **Sobre las Rondas de Consulta Gastroenterológica**


El Dr. Menguy da a sus médicos de plantilla y a MEDCOM la más instructiva de las lecciones sobre úlcera duodenal y obstrucción.



**Página 108:**

## **Hipersecreción Gástrica Crónica**

El Dr. Ivan T. Beck de la "Queens University" (Ontario) nos habla de lo que es importante – e igualmente importante – de lo que no lo es.



**Página 119:**

## **La Úlcera Péptica Vista por un Pediatra**

"Los pediatras y demás médicos que tratan a pacientes jóvenes deben recordar que la úlcera péptica no es una enfermedad reservada para los adultos," escribe el Dr. Albert L. Muggia de la "New Mexico University" en su perceptivo artículo.